

新しい電子申請サービスを利用した申し込み方法について（PC版）

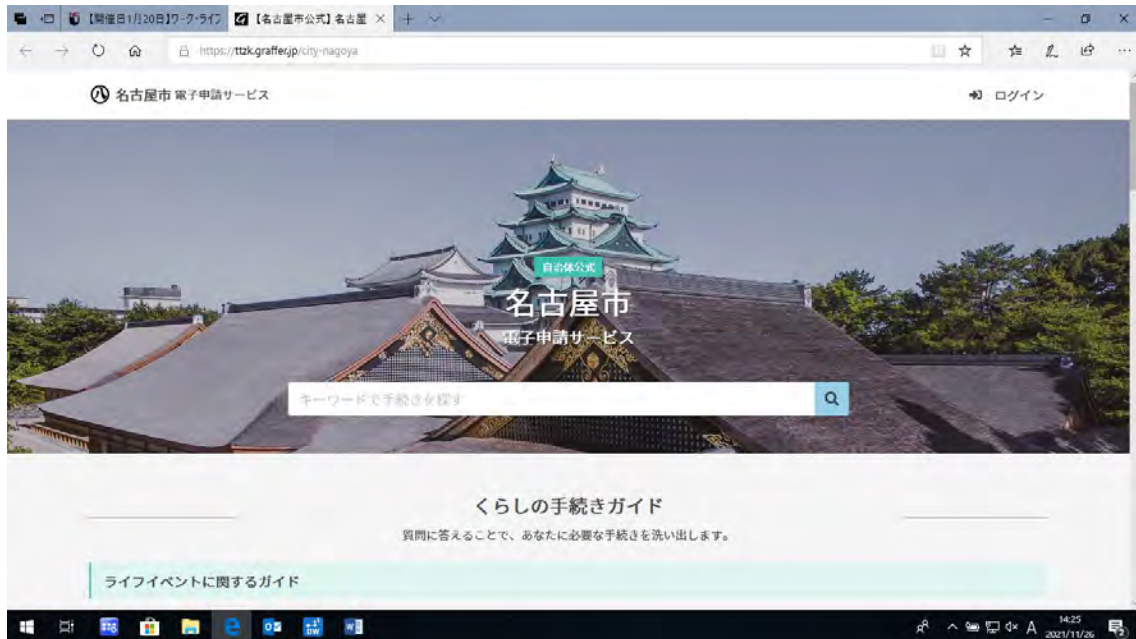
ヤフーなどの検索エンジンで、「名古屋市電子申請サービス（暮らしの情報）」を入力する。



一番上に出てくる、名古屋市電子申請サービス（暮らしの情報）をクリックする。

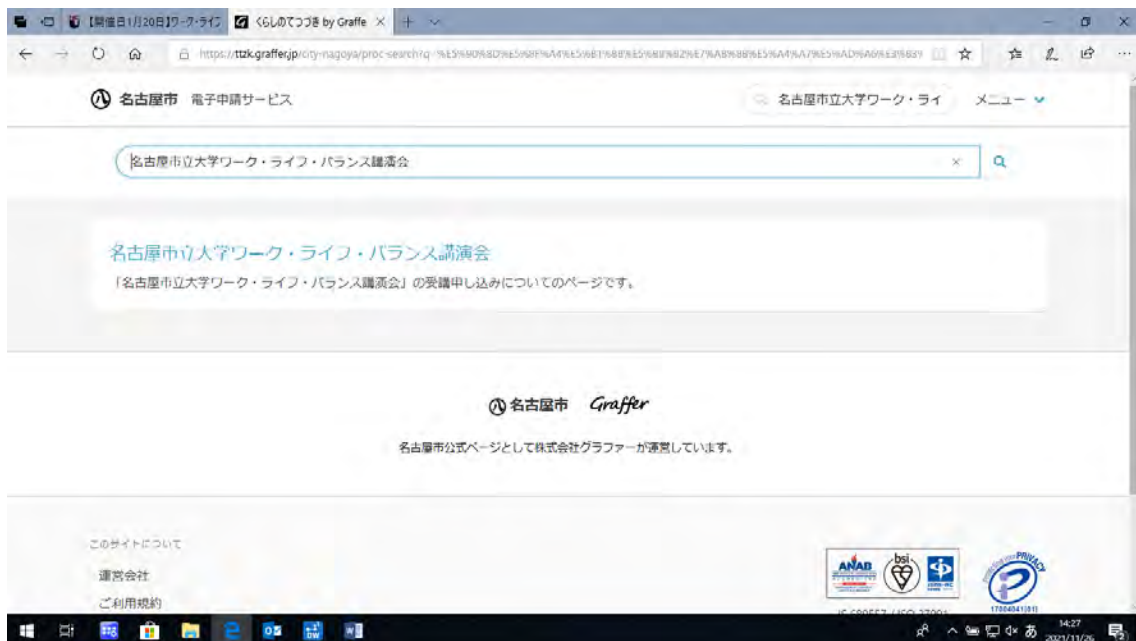


新しい名古屋電子申請サービス(外部リンク)をクリックする。



新しい名古屋市電子申請サービスの画面が出る。

キーワードで手続きを探すで、名古屋市立大学ワーク・ライフ・バランス講演会を入力して、右側の🔍をクリックする。



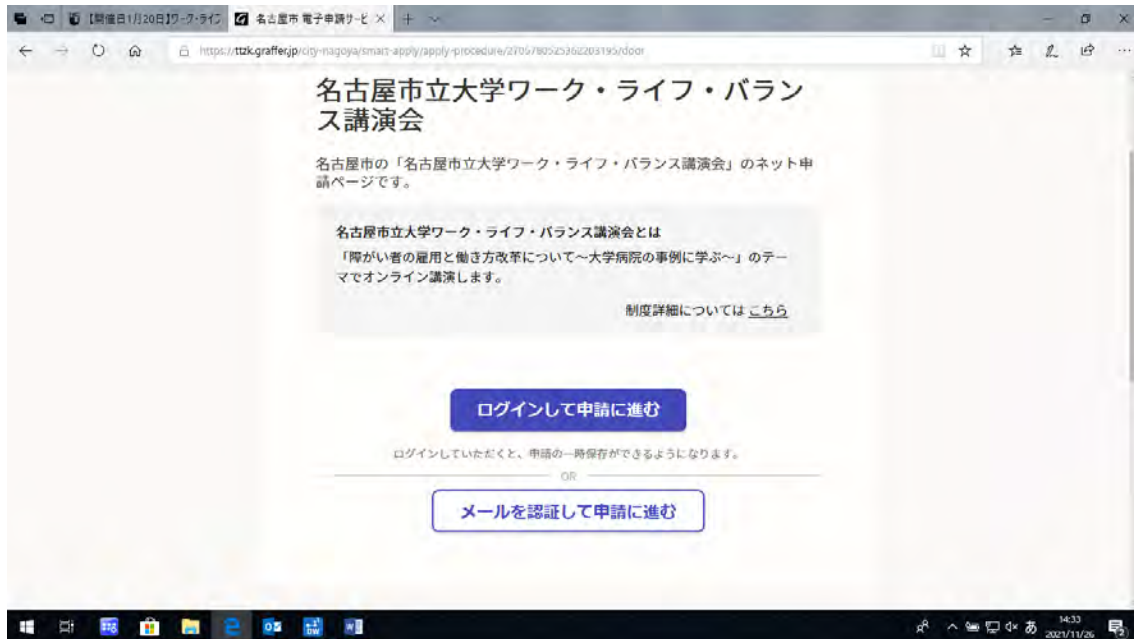
上のページが出てくるので、水色の「名古屋市立大学ワーク・ライフ・バランス講演会」をクリックする。



(途中の画面は略)



申請リンクの下にある、水色の「名古屋大学ワーク・ライフ・バランス講演会」をクリックする。



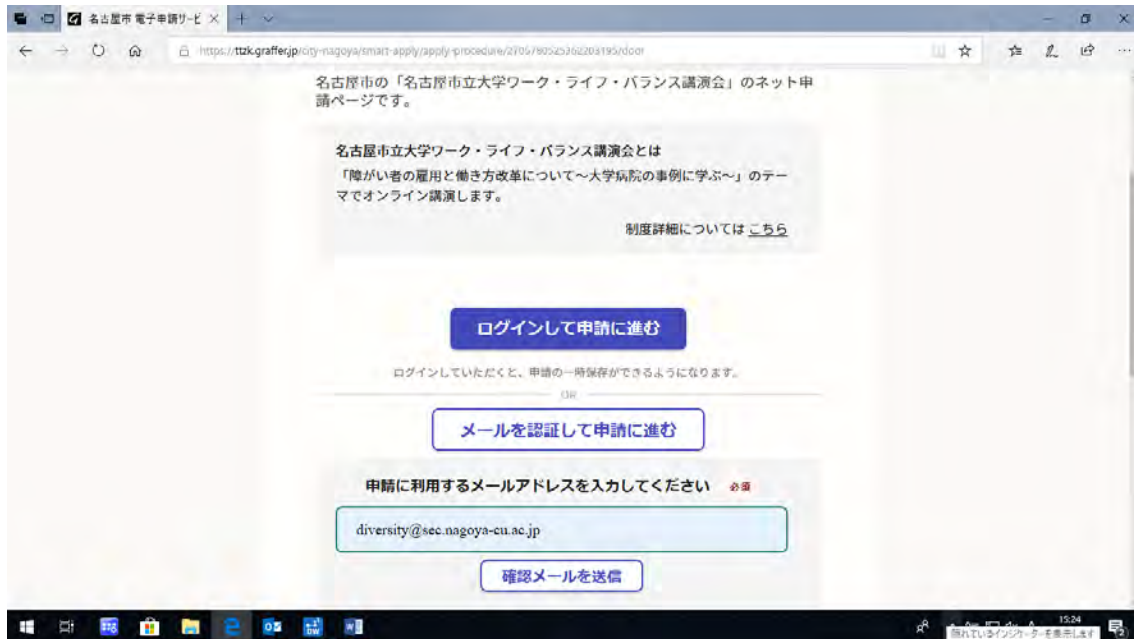
画面が切り替わる。

新しい名古屋市電子申請システムをまったく初めて使う場合は、

メールを認証して申請に進むをクリックする。



「申請に利用するメールアドレスを入力してください**必須**」が出るので、自分のメールアドレスを入力する。



自分のメールアドレスを入力すると、**確認メールを送信**の色が変わる。入力したメールアドレスに間違いがないか確認して、**確認メールを送信**をクリックする。画面の右上に、「**✓確認メールを送信しました。**」が出る。



この画面が出たら、使用しているメールソフトの受信ボックスを確認する。

noreply@mail.graffer.jp のメールアドレスから、メールが届く。

件名は「【Graffer】 メールアドレスをご確認ください」で、本文は以下のとおりである。

以下の URL をクリックして、メールアドレスの認証を完了してください。

<https://ttzk.graffer.jp/smart-apply/api/v1/auth/verify-email-token?token=c18728d5-5512-45d7-b641-336fcf1212c2&redirectUrl=/city-nagoya/smart-apply/apply-procedure/2705780525362203195/door>

▼ 認証の有効期限が過ぎた場合

確認用 URL は 30 分間有効です。有効期限が過ぎた場合には、お手数ですが再度操作を行ってください。

※ 本メールは送信専用アドレスからお送りしています。ご返信いただいても受信できかねます。

※ 本システムは、株式会社グラファーが運営しています。

※ ご不明点やご質問は、手続き中の団体で受け付けています。手続き中の団体まで直接お問い合わせください。

▼ 送信者に関する情報

株式会社グラファー

Copyright © Graffer, Inc.

30分以内に、メール本文に記載されていたリンク先をクリックする。

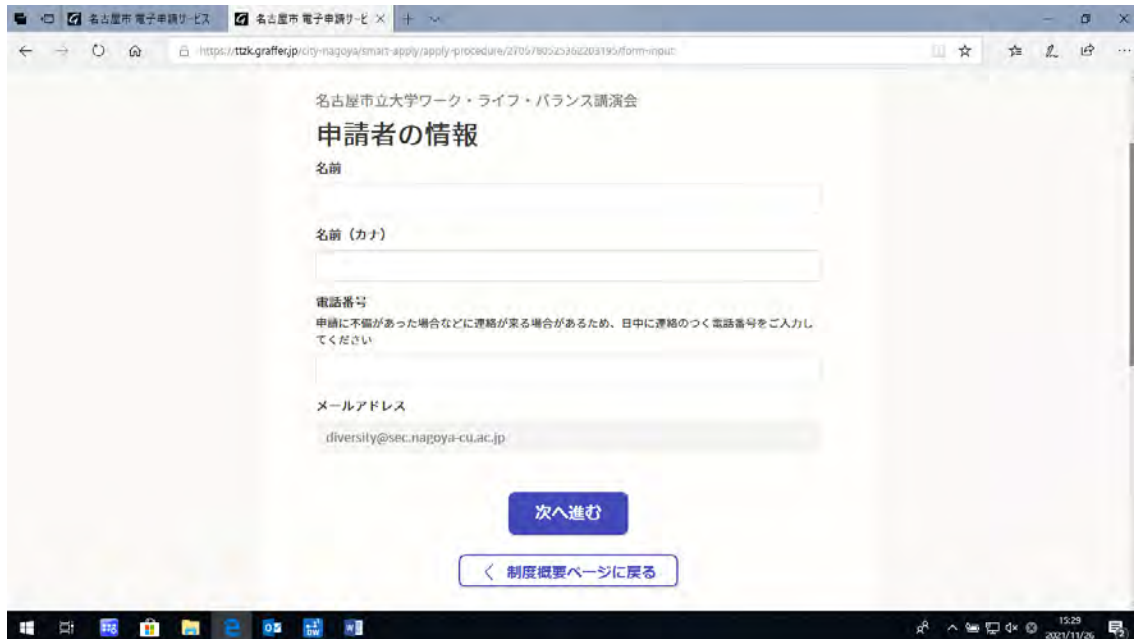
もし、上のメールが届いていない場合は、迷惑メールフォルダに振り分けられているか、入力したメールアドレスが間違っていることが、考えられる。



この画面が出たら、青文字の「利用規約を読む」をクリックして、利用規約のページを開いて、目を通す。

異存がなければ利用規約のページを閉じて、「利用規約に同意する」のに✓を入れる。

申請に進むの色が変わるので、それをクリックする。



「申請者の情報」画面が出る。

名前、名前（カナ）、電話番号を入力する。

名前、名前(カナ)は、苗字と名前の間にスペースを入力しても入力しなくても、どちらでも良い。

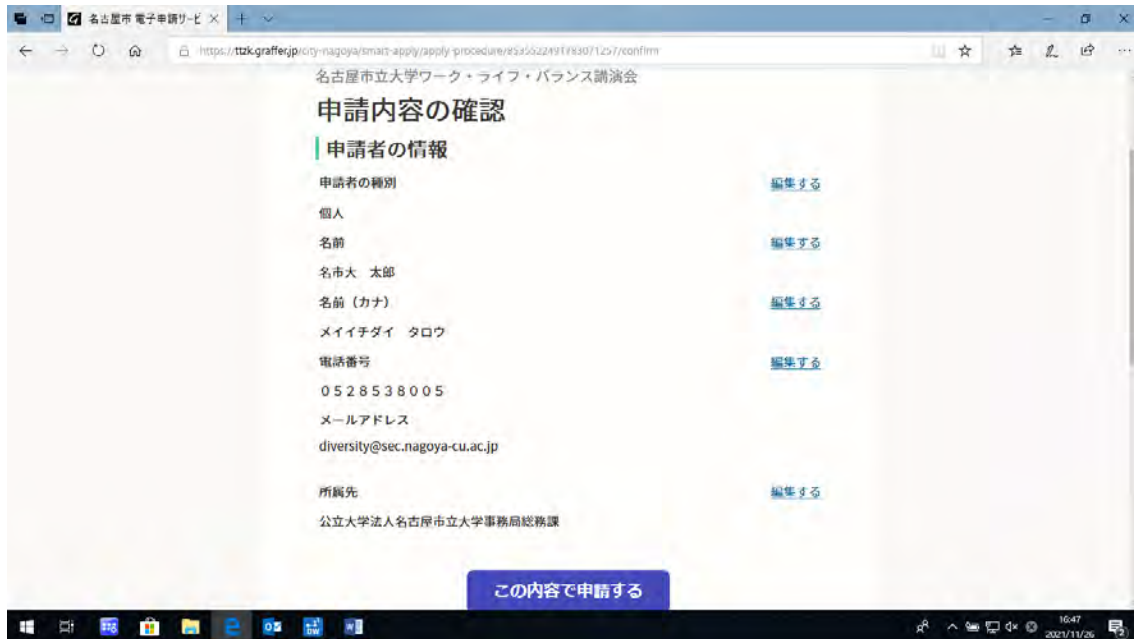
電話番号は、全角、半角、どちらで入力しても良い。ハイフン(－もしくは-)は入れなくても良い。

入力したメールアドレスは既に表示されており、修正はできない。
念のため、メールアドレスが間違っていないか確認すると良い。

以上の入力が終わったら、**次へ進む**をクリックする。



このページが出たら、自分の所属先を入力して、**次へ進む**をクリックする。



申請内容の画面が出る。

それぞれの項目の入力内容に間違いがないか、確認する。もし、入力間違いがあれば、右側にある青い文字の「編集する」をクリックする。

すると、入力内容の編集用マスが出てくるので、キーボード等で修正して、下にある完了するをクリックすると、編集用マスが消える。

これらが終わったら、下にあるこの内容で申請するをクリックして、申し込みが完了する。

そのあと、自分のメールアドレスに、申し込み完了のメールが届く。

申し込み完了のメールが届かない場合は、迷惑メールフォルダに入っているか、入力したメールアドレスが間違っていることが考えられる。

迷惑メールフォルダに入っていないか、自分のメールアドレスの入力間違いに心当たりがなければ、ダイバーシティ推進本部にお問い合わせください。